

Доброшкола
Всё получится!

**Краткое руководство
по фирменному стилю**

Содержание


Основной логотип	3
Дополнительные версии логотипа	4
Монохромные версии логотипа	5
Охранное поле	6
Цветовая схема	7
Шрифты	8
Декоративные элементы	9, 10
Адресный блок	11
Примеры дизайна	12
Визитная карточка, бейдж	13
Бланк, конверт	14
Папка	15
Промо-продукция	16, 17
Вывески	18
Стенд	19
Роллапы	20

Основной логотип

Научно-учебные лаборатории на базе общеобразовательных организаций имеют собственный фирменный стиль и название – «Доброшкола».

Основной логотип содержит:

- название «Доброшкола»,
- графические элементы в виде специальных учебных парт, составленных в форме цветка\солнышка,
- девиз «Все получится!».




Доброшкола
Все получится!

Дополнительные версии логотипа

Дополнительная версия логотипа имеет горизонтальный формат и предназначена для макетов с горизонтальной ориентацией (например перетяжка или горизонтальный баннер в интернете).


Допускается использование только графического элемента, например в сувенирной продукции (см далее) и в оформлении интерьеров.

В некоторых случаях для нанесения на узкую поверхность (карандаш, ручка, лента и т.п.) используется только надпись в одну строку.



Доброшкола
Всё получится!

Доброшкола
Всё получится!



Монохромные версии логотипа

Цветная версия
используется при печати в одну краску.



Черно-белая версия
используется при черно-белой печати.

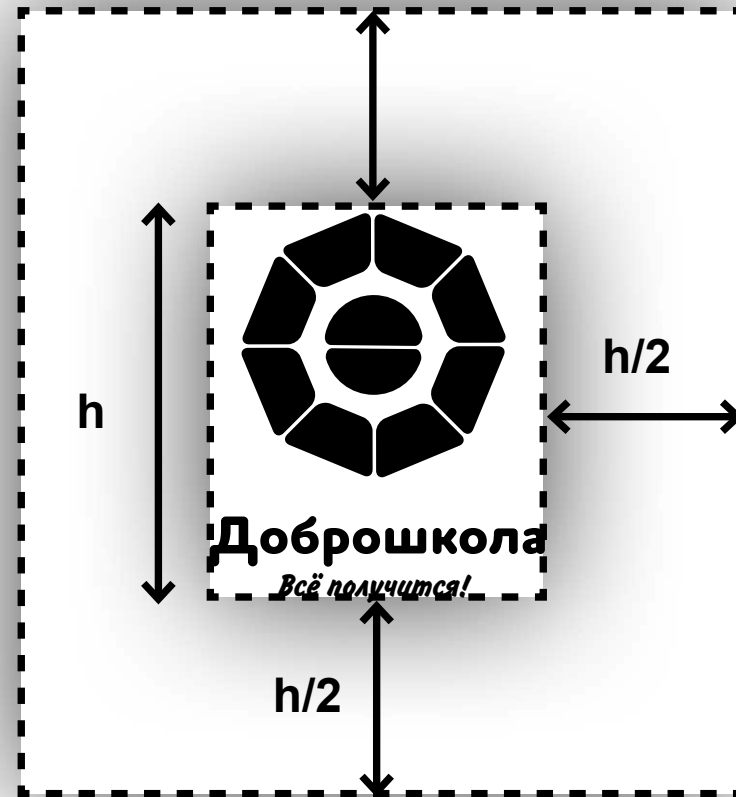


Выворотка
используется при печати на темном фоне.



Охранное поле

При размещении логотипа в макете не следует приближать к нему другие элементы макета менее, чем на половину высоты логотипа.



Цветовая схема

RGB- и CMYK- раскладки основного
и вспомогательных цветов
и их пантонные эквиваленты.



CMYK: 0 80 100 0
RGB: 241 90 34
PANTONE - 021 C



CMYK: 0 35 100 0
RGB: 252 175 38
PANTONE - 7409 C




CMYK: 0 35 100 0
RGB: 141 198 63
PANTONE - 375 C



CMYK: 50%
ОСНОВНОГО



CMYK: 50%
ОСНОВНОГО



CMYK: 50%
ОСНОВНОГО

Шрифты

В логотипе использована гарнитура Houschka rounded, начертание Extra Bold: ее можно применять для набора заголовков в рекламе и печатных изданиях (для дизайнерских целей приобретается у поставщика).

Доброшкола

Мотто (девиз) набран гарнитурой InformC

Всё получится!

Гарнитуру Arial следует использовать для набора в печатной продукции.

Arial Regular: тексты, подзаголовки

Arial Bold: выделения, заголовки


Заголовок: размещение логотипа

Подзаголовок: размещение логотипа в макете

Основной текст: при размещении логотипа в макете **выделение в тексте: не следует приближать** к нему другие элементы макета менее чем на расстояние радиуса окружности логотипа.


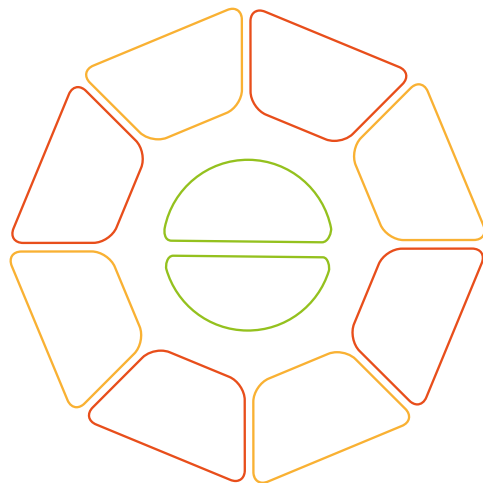

Декоративные элементы

Фоновый узор:
различные
комбинации
оттенков -
контрастные и
малоконтрастные.



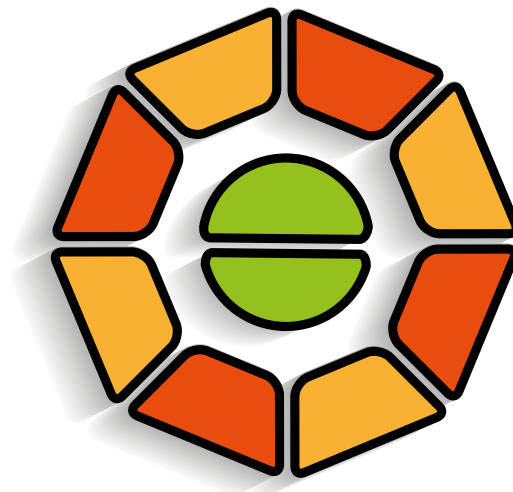
Декоративные элементы

Графический элемент логотипа может использоваться в полиграфическом, цифровом и интерьерном дизайне. Допускается кадрировка изображения.



Адресный блок

При необходимости размещать адресный блок, пользуйтесь приведенной схемой. Шрифт Arial Bold, размеры шрифта и расположение надписи – как на схеме.




Доброшкола


Всё получится!

Н-ская обл., с. Хлебцы, СОШ №16


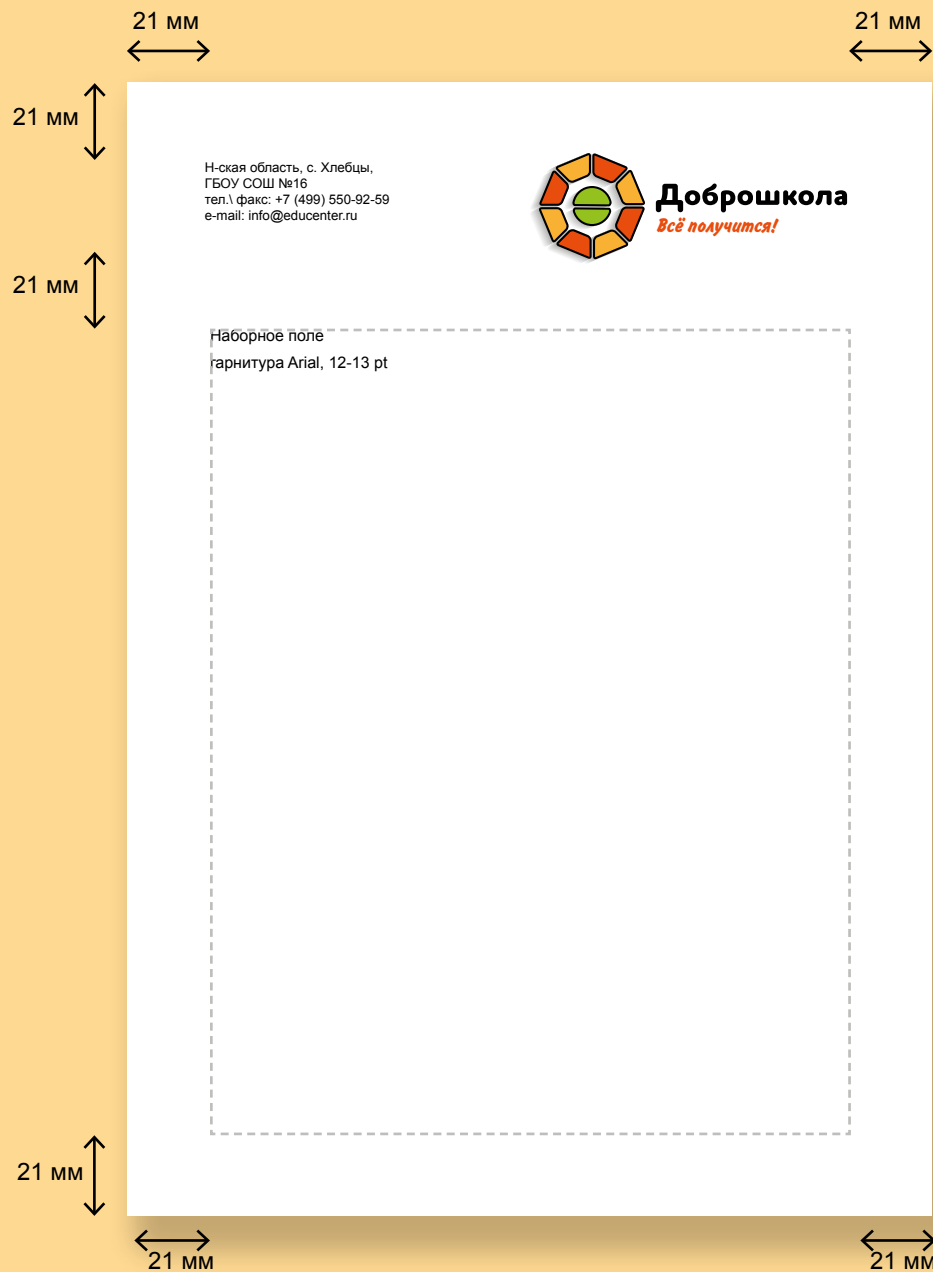
Примеры дизайна



Визитная карточка, бэйдж





Бланк, конверт



Бланк и конверт могут быть использованы для рассылки информационных писем и приглашений на мероприятия.


Папка



121205, Н-ская область, с. Хлебцы, ГБОУ СОШ №16,
тел./ факс: +7 (499) 550-92-59

Приведен дизайн условной конструкции папки, чтобы показать, что внешние стороны белые, как и клапан внутри, а внутренность папки закатана фоновым узором.

Промо-продукция



Доброшкола
Всё получится!



Футболка:
цветное нанесение
на ткань.
Используется логотип
без именованя.

Значок.
Используется только
графический элемент.

Наклейка (стикер)
может быть
изготовлена
в таком же дизайне,
как и значок.

Футболка:
одноцветное
нанесение на ткань.

Доброшкола
Всё получится!

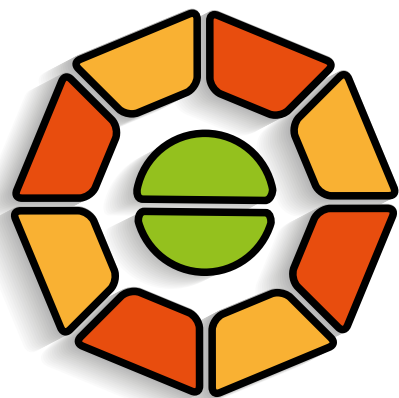
Промо-продукция

Пакет – целлофановый или бумажный – для раздачи информационных материалов на мероприятиях, вручения сувениров.




Вывески, входная группа

Наружная вывеска при входе у дверей, на фасаде здания, на козырьке над входом. Используйте любой из подходящих форматов:



Доброшкола
Всё получится!



Доброшкола
Всё получится!



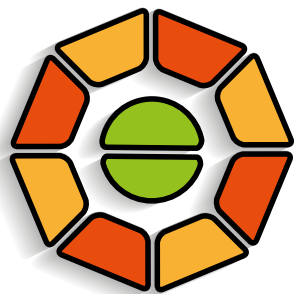
Доброшкола

Стенд

Стенд для размещения внутри помещения. Данный макет – под шесть карманов А4.




Роллапы




Доброшкола
Всё получится!

БЛОК ДЛЯ
ДОПОЛНИТЕЛЬНОЙ
КОММУНИКАЦИИ



Доброшкола
Всё получится!

БЛОК ДЛЯ ДОПОЛНИ-
ТЕЛЬНОЙ КОММУНИ-
КАЦИИ



Доброшкола
Всё получится!

БЛОК ДЛЯ
ДОПОЛНИТЕЛЬНОЙ
КОММУНИКАЦИИ



Спасибо за внимание!

